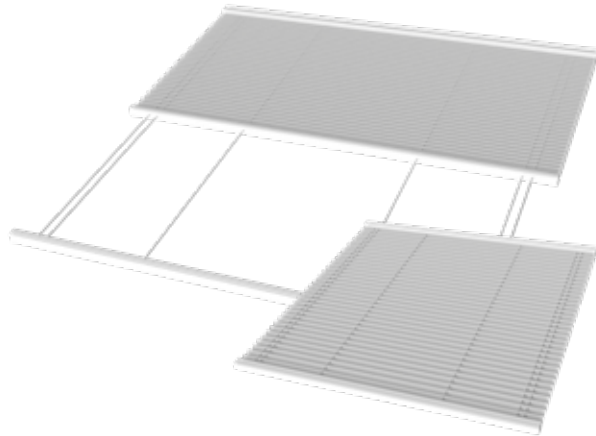


Store intérieur

Steel Inside RPT/Bluesteel RPT Fix et Air/Bluesteel Therm Fix et Air

ÉLECTRIQUE



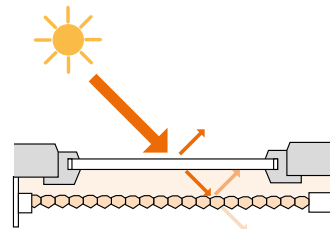
- Moteur électrique 24 V (intégré au rail supérieur)
- Arrêt automatique du store en fin de course
- Commande individuelle via un interrupteur
- Colori blanc (structure et toile)
- Montage facile (notice fournie)
- Store en polyester et structure alvéolaire plissée en nid d'abeilles
- 2 versions : tamisant ou obscurcissant



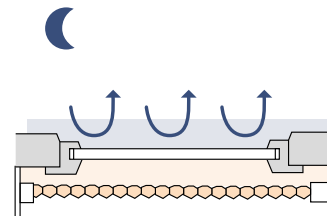
Store tamisant *
180g/m²
Transmission lumineuse 17%
Réflexion lumineuse 44%
Coefficient transmission UV 17%
* Compatible ERP



Store obscurcissant*
330g/m²
Transmission lumineuse 0%
Réflexion lumineuse 77%
Coefficient transmission UV 0%
* Compatible ERP



JOURNÉE ESTIVALE
Limite le réchauffement de la pièce.



NUIT HIVERNALE
Store fermé, la chaleur reste à l'intérieur et limite l'entrée de l'air froid extérieur.

Avantages

- **Confort thermique**, limite le réchauffement de la pièce
- **Modulaire**, le store permet de tamiser la lumière dans votre pièce et vous apporte un **confort visuel** (réduit l'éblouissement et les reflets sur les écrans...)
- **Confort acoustique** grâce à la structure en nid d'abeille du store
- **Filtre** les rayons UV

Dimensions

	STEEL INSIDE Fix & Air Remplissage verre	BLUESTEEL RPT/Therm Fix & Air Remplissage PCA	En stock
100 x 100	✓	✓	✓
110 x 110	✓	✓	✗
120 x 120	✓	✓	✗
130 x 130	✓	✓	✗