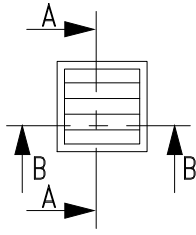
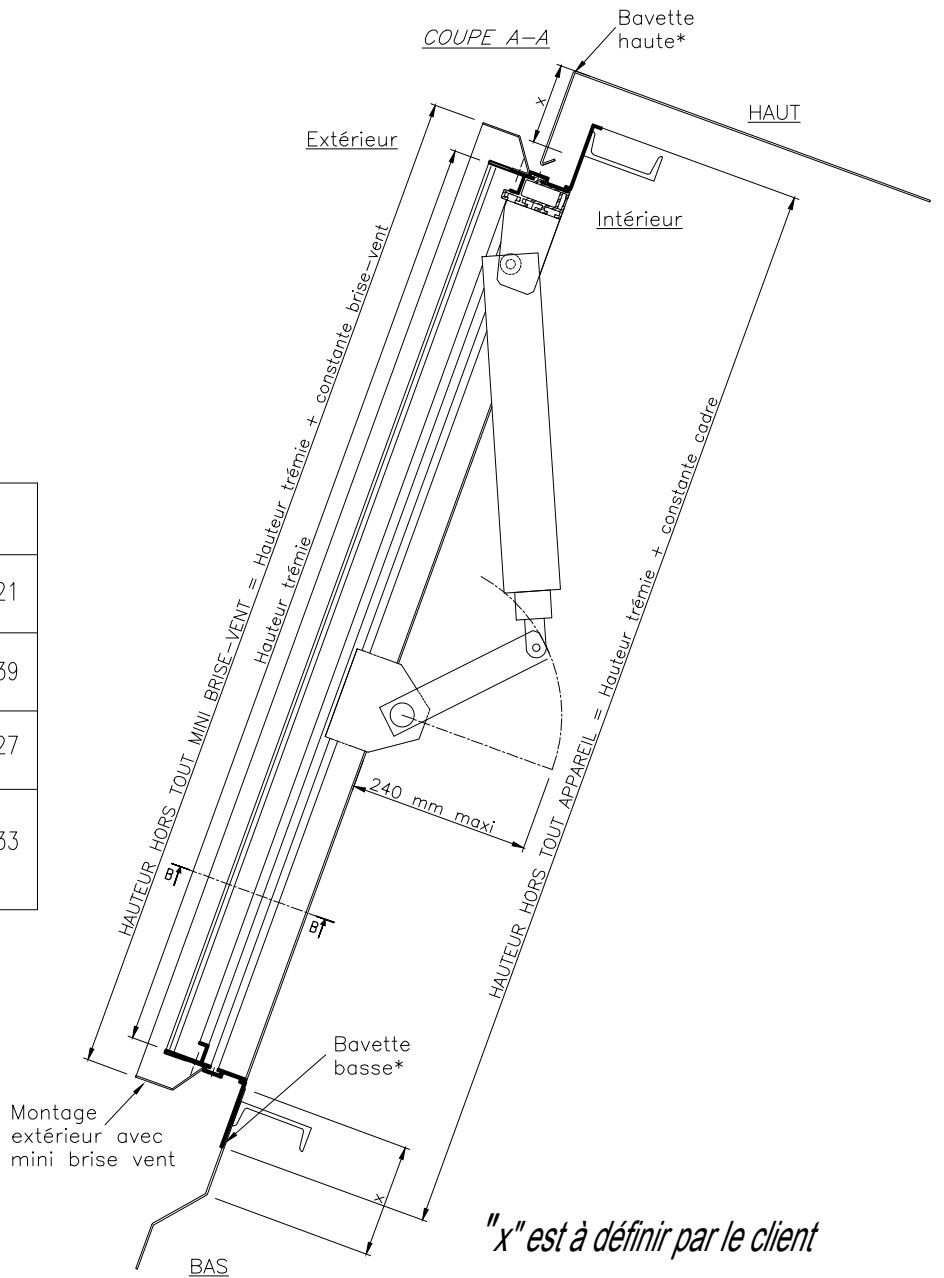


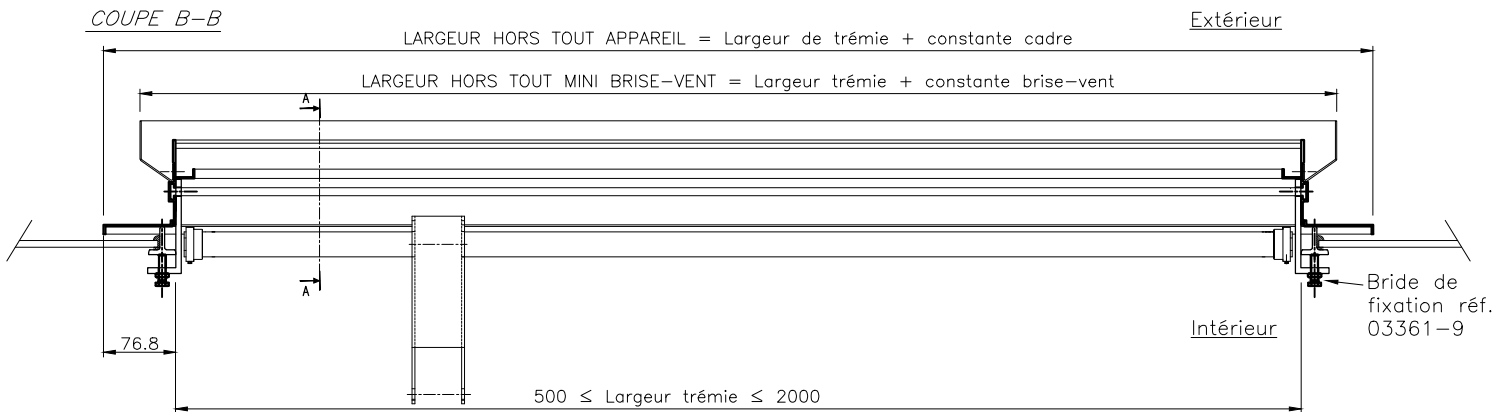
ELEVATION



| CALCUL HAUTEUR TREMIE APPAREIL ET HORS TOUT CADRE | |
|---|-------------------|
| CERTILAM lames standards | CT1-CE-LAM-LUX-21 |
| CERTILAM lames seules isolées | CT1-CE-LAM-LUX-39 |
| CERTILAM lames et cadre isolés | CT1-CE-LAM-LUX-27 |
| CERTILUX lames verre et polycarbonate 10 mm | CT1-CE-LAM-LUX-33 |



***nota: Exemple avec retombée cadre C déigné*



* Hors lot Souchier

Ce plan est notre propriété et ne peut être copié ou communiqué à de tiers sans notre autorisation

© Copyright SOUCHIER SAS

PRINCIPE D'IMPLANTATION CERTILAM / CERTILUX en Façade - Cadre C sur barre à vitre

Le: 22/05/2020

SOUCHIER

11 RUE DES CAMPANULES CS 30066
77436 MARNE LA VALLEE CEDEX 2

Tél : (33) 01 60 37 79 50
Fax : (33) 01 60 37 79 89

Ech: 1/8

Ind: A 1

CT1-CE-LAM-LUX-05