


CERTILUX T


D.E.N.F.C. A ENERGIE INTRINSEQUE

Ouverture – Fermeture Mécanique

Parc SEGRO - ZAC de Lamirault - 42 rue de Lamirault - CS20762 - 77090 COLLEGIEN - Tél. : 01 60 37 79 50 - Fax. : 01 60 37 79 89



CERTILUX TMP



CERTILUX TMV



Cette marque certifie :
La conformité à la norme NF EN 12101-2

Organisme certificateur CE :

TÜV Rheinland Nederland B.V.
P.O. Box 2220, 6802 CE ARNHEM - Westervoortsedijk 73
6827 AV ARNHEM – Pays-Bas
Téléphone : +31 (0)88 888 7 888 – Télécopie : +31 (0)88 888 7 879
Sites Internet : <http://www.tuv.com>
Email : info@nl.tuv.com



Cette marque certifie :

- La conformité à la norme NF S 61-937-1 et NF S 61-937-7
- Les valeurs des caractéristiques annoncées dans cette fiche
- La conformité aux règles de certification NF 537

Organisme certificateur NF :

AFNOR Certification
11, Rue Francis de Pressencé –
93571 La Plaine Saint Denis Cedex – France
Téléphone : +33 (0)1. 41.62.80.00 – Télécopie : +33 (0)1. 49.17.90.00
Sites Internet : <http://www.afnor.org> et <http://www.marque-nf.com>
Email : certification@afnor.org

LE DENFC CERTILUX T EST UN APPAREIL A LAMES TRANSLUCIDES COMPLET, MONTE EN TOITURE, EQUIPE DES COMPOSANTS NECESSAIRES A SON OUVERTURE.

NOTICE TECHNIQUE :

CERTILUX TMP :	Certilux Toiture manœuvre Mécanique Polycarbonate
CERTILUX TMV :	Certilux Toiture manœuvre Mécanique Verre

DESCRIPTIF

Gamme de D.E.N.F.C. à lames polycarbonate 10 mm ou verre 10 mm à ouverture par énergie intrinsèque (ressort à gaz) avec ou sans déclenchement fusible et fermeture par câble acier.

Le CERTILUX T est constitué de lames polycarbonate 10 mm ou verre 10 mm. Ces dernières pivotent sur un cadre en aluminium, et sont entourées d'un brise-vent livré monté ou séparément.

L'ouverture (position de sécurité) est obtenue par relâchement d'un câble sous l'effet de l'énergie intrinsèque (ressort à gaz), le réarmement (la fermeture) est obtenu par la mise en tension d'un câble par le DAC/DCM.

LIMITES DIMENSIONNELLES

LES REFERENCES DES MANOEUVRES SONT CONDITIONNEES PAR LES LIMITES DE POIDS ET DIMENSIONS CI-DESSOUS

Surface Géométrique d'ouverture (A_v) :

$1 \leq A_v \leq 2,2 \text{ m}^2$ pour les lames polycarbonate

Et $1 \leq A_v \leq 2 \text{ m}^2$ pour les lames verre

Avec $500 \leq L \leq 2000 \text{ mm}$ et $873 \leq H \leq 3018 \text{ mm}$ (Mini 5 lames)

L = Largeur trémie (dimensions parallèles aux lames)

H = Hauteur trémie (dimensions perpendiculaires aux lames)

$A_v = L \times H$

$A_a = A_v \times C_v$ selon les tableaux ci-dessous :

		Avec costière 280 mm		Sans costière	
		$500 \leq L < 1000$	$1000 \leq L \leq 2000$	$500 \leq L < 1000$	$1000 \leq L \leq 2000$
Avec BV = 265 mm	H < 1000	0,55	0,55	0,50	0,50
	H ≥ 1000	0,55	0,67	0,50	0,62

Classification de la charge éolienne : **WL 1500**

Pose du DENFC :

- Selon DTU en vigueur (série 40 et 43).
- Sens de pose : Pente de 0 à 20°, lames dans le sens de la pente.
Sauf pour les appareils en lames polycarbonate : 5° minimum.
Pente au-delà de 20°, lames horizontales de préférence.

L'inclinaison maximale autorisée est de $\pm 60^\circ$ par rapport à l'horizontale.

CARACTERISTIQUES D'ENTREE DE TELECOMMANDE

COURSE RAG : 200 mm ± 20

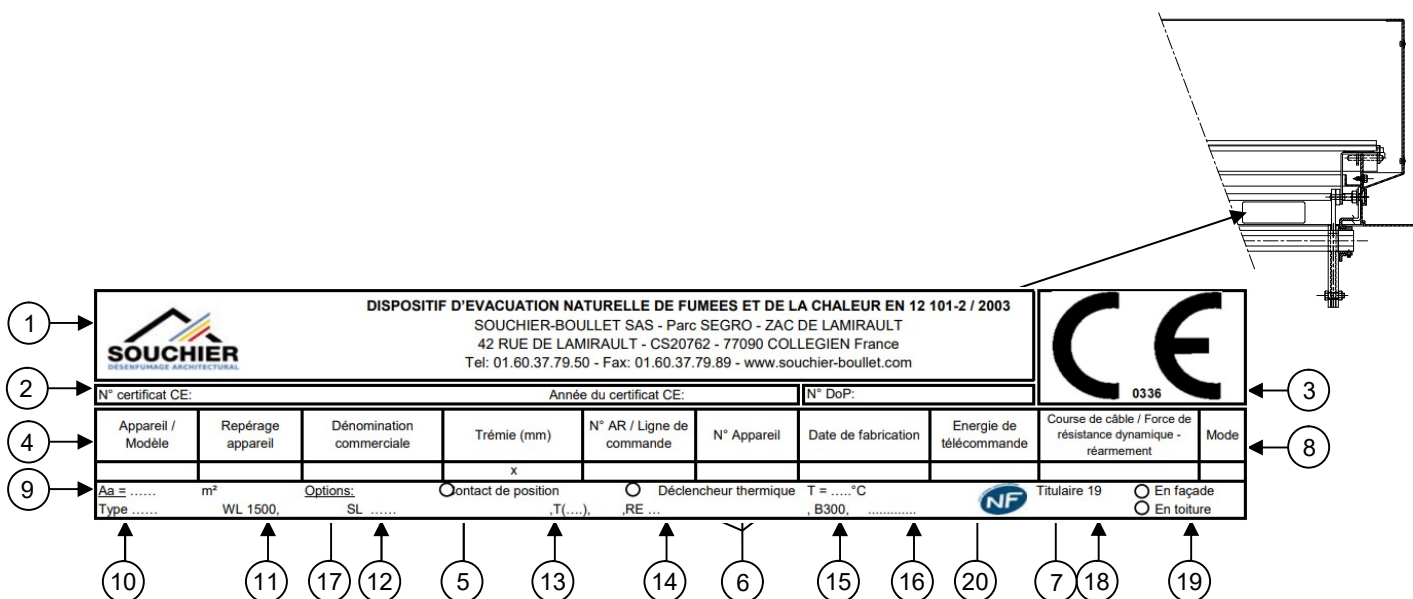
F MAXI DE REARMEMENT (fermeture) : 100 daN



Force de résistance dynamique maximale acceptable à l'entrée de télécommande : 0.2 daN

OPTIONS

- Contacts de position.
- Thermodéclencheur (70°, 103°, 138° et 182°C). ATTENTION au cas d'application.
- Avec costière droite ou biaise, isolée ou standard (**l'installation sur costière biaise est obligatoire si la pente est inférieure à 5° pour les appareils en lames polycarbonate**).

MARQUAGE D'IDENTIFICATION



 DISPOSITIF D'EVACUATION NATURELLE DE FUMÉES ET DE LA CHALEUR EN 12 101-2 / 2003 SOUCHIER-BOULLET SAS - Parc SEGRO - ZAC DE LAMIRAULT 42 RUE DE LAMIRAULT - CS20762 - 77090 COLLEGIEN France Tel: 01.60.37.79.50 - Fax: 01.60.37.79.89 - www.souchier-boullet.com										 0336	
N° certificat CE:			Année du certificat CE:				N° DoP:				
Appareil / Modèle	Repérage appareil	Dénomination commerciale	Trémie (mm)	N° AR / Ligne de commande	N° Appareil	Date de fabrication	Energie de télécommande	Course de câble / Force de résistance dynamique - réarmement	Mode		
			x								
Aa = m²		Options: <input type="checkbox"/> Contact de position		<input type="checkbox"/> Déclencheur thermique		T =°C		Titulaire 19 <input type="checkbox"/> En façade <input type="checkbox"/> En toiture			
Type	WL 1500	SL	T(.....)	RE		B300					

Explication du code de marquage CE – NF du produit :

- | | |
|---|---|
| 1. Titulaire. | 10. Type : B= ouvrant réarmable à distance . |
| 2. N° de certificat CE – Année de délivrance – Déclaration de performance. | 11. Classe de charge éolienne : WL 1500 . |
| 3. N° d'identification de l'organisme de certification. | 12. Classe de surcharge neige : Nous consulter |
| 4. Référence commerciale (Gamme – Modèle). | 13. Classe de température ambiance basse : T (-25) . |
| 5. Dimensions de la trémie ou intérieur du dormant si monté en façade (lpa x hpa). | 14. Classe de fiabilité : Re 300 (+10 000) . |
| 6. N° lot et année de fabrication. | 15. Classe de résistance à la chaleur : B300 . |
| 7. Caractéristiques d'entrée de télécommande et d'alimentation : Course de câble – Force de résistance dynamique (0,2daN) et de réarmement (100 daN). | 16. Classification au feu des composants (A1 et B-s1, d0). |
| 8. Mode de fonctionnement : E = Emission . | 17. Options et variantes. |
| 9. Surface utile d'ouverture (Aa) : Nous consulter . | 18. N° de titulaire. |
| | 19. Installation du DENFC. |
| | 20. N° de DoP : DoP LUX TMP-TMV |

CARACTERISTIQUES CERTIFIEES :

Caractéristiques générales des D.E.N.F.C. (conformément au § 4 de la norme NF S 61-937-1 et au § 8.1 de la norme NF S 61-937-7) :

- Les D.E.N.F.C. ne délivrent pas d'ordre.
- Dispositifs permettant le contrôle des positions de sécurité et/ou d'attente du DENFC : Option contacts de position d'attente ou de sécurité.
- Energie de déblocage extérieure au DENFC : Réarmement à distance par vérin pneumatique.
- Indépendance fonctionnelle de l'autocommande et de la télécommande.
- Non réarmement à distance si passage en position de sécurité par autocommande : Option contacts de position d'attente ou de sécurité.
- Réarmement par télécommande seulement si l'énergie au réarmement précédent a été interrompue.
- Amortissement en fin de course.
- Type B.

Caractéristiques générales des constituants (conformément au § 5 de la norme NF S 61-937-1 et au § 9 de la norme NF S 61-937-7) :

- Si option contacts de position d'attente et de sécurité : contacts secs indépendants du circuit d'alimentation.
- Classe III pour les matériels électriques fonctionnant sous très basse tension de sécurité (TBTS).
- Isolement des circuits électriques en TBTS et des circuits électriques des autres équipements.
- Indice de protection minimum IP 42.
- Présence du dispositif de connexion principal.
- Dispositif de connexion TBTS spécifique séparé et repéré.
- Dispositif d'arrêt de traction prévu à proximité de chaque dispositif de connexion d'entrée ou de sortie du DENFC.
- Caractéristiques électriques minimales des contacts de position.
- Indépendance des circuits électriques de contrôle avec d'autres circuits.
- Caractéristiques de fonctionnement de déclencheur électromagnétique

SURCHARGE NEIGE ADMISSIBLE

Voir détails dans Annexe charge neige.

NOTICE DE MONTAGE ET D'ENTRETIEN

ENTRETIEN – ESSAIS SELON LA NF S 61933

- Dégager les accumulations de débris entre le cadre et les pare-vent ainsi que dans les goulottes de récupération d'eau des lames.
- Procéder à un essai de fonctionnement.
- Vérifier que les lames de l'appareil pivotent de $80^\circ \pm 5^\circ$.
- Vérifier l'état du vérin, le remplacer si nécessaire.
- Vérifier que le vérin est verrouillé en position de sécurité.
- Vérifier que la fermeture est totale et que le vérin est verrouillé.

Pour le reste des opérations de maintenance, se référer à la fiche « Echancier de Maintenance Réf : EM001 »

RECEPTION – STOCKAGE

- En présence du transporteur pratiquer une ouverture dans les film d'emballage afin de contrôler l'état générale des appareils principalement le laquage (rayure), (si besoin, suivre la procédure décrite dans nos conditions de vente).
- En cas de stockage prolonger, garder de préférence à l'abris de la lumière et loin des zones de travail (meulage à proximité).
- Expédition sur palette filmée à plat.

DEBALLAGE – MANUTENTION

- Prendre soin de ne pas rayer les faces des profils avec un outil coupant.
- Lever à plat les appareils de grandes dimensions et de préférences avec un système de levage.

FIXATION DU DENFC

La pose doit suivre les recommandations de la NF DTU en vigueur concernant la technologie utilisée. On veillera tout particulièrement à la planéité du support (± 2 mm) et à l'équerrage du cadre.

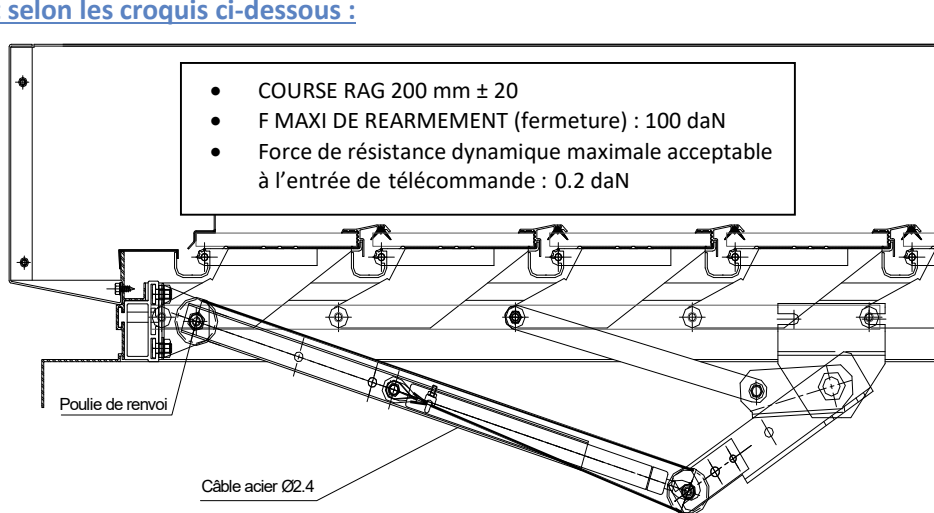


La structure doit pouvoir supporter la totalité du poids du châssis.

Le volume libre qui doit être dégagé aux abords de l'ouvrant pour ne pas diminuer sa surface utile doit être total.

MISE EN SERVICE DES ORGANES DE COMMANDE :

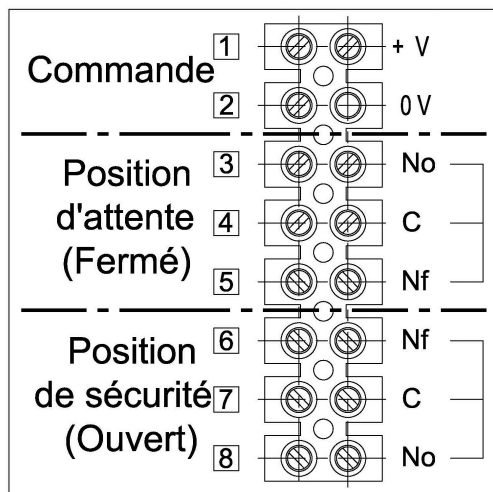
Raccordement selon les croquis ci-dessous :



Course de câble mini nécessaire : 400 mm ± 20 mm

- Couper les liens de fermeture de transport.
- Raccorder le câble acier à l'aide de l'attache câble fournie.

Raccordement des contacts de position :



Recommandations de mise en œuvre :

L'appareil doit être installé en respectant impérativement les indications et les cotes déterminées par le constructeur et plus particulièrement les règles d'installation :

- La ligne de télécommande ne peut avoir une longueur supérieure à :
 - 15 m si elle est installée dans un seul local et si son cheminement est visible dans son ensemble depuis le sol de ce local.
 - 8 m dans les autres cas.
- Le nombre de renvoi (réalisé au moyen de poulies à gorge) est de 3 au maximum par ligne de télécommande. L'angle de renvoi sur poulie est de 110° maximum.
- Les parties de liaison accessibles au public doivent être protégées et soutenues ponctuellement au moins tous les 2 mètres dans ses parcours horizontaux.
- Le câble d'acier de la ligne de télécommande doit être conforme.

S'il est envisagé d'utiliser l'appareil à la fois à des fins de désenfumage et d'aération « confort » ; il est indispensable qu'il soit commandé à partir d'un dispositif assurant la priorité à la commande de sécurité.