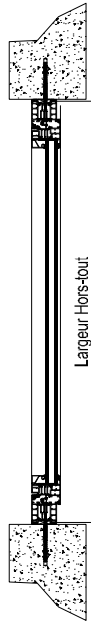
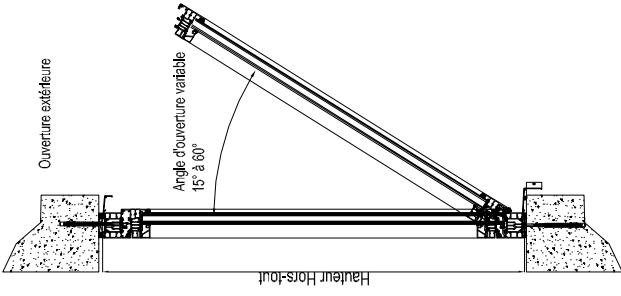


### COUPE HORIZONTALE



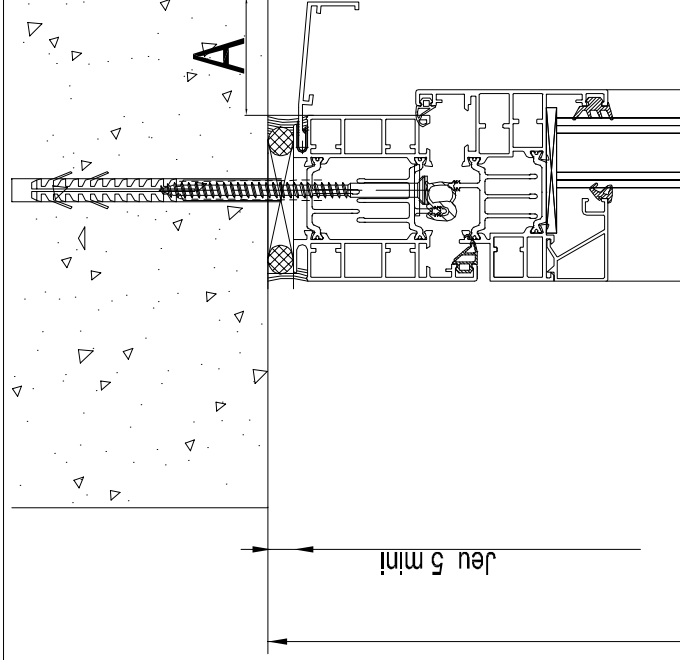
Les bavettes, Cf d'habillage, adaptation...  
sont donnés à titre d'exemple.  
Ces éléments sont à étudier  
avant la commande

### COUPE VERTICALE

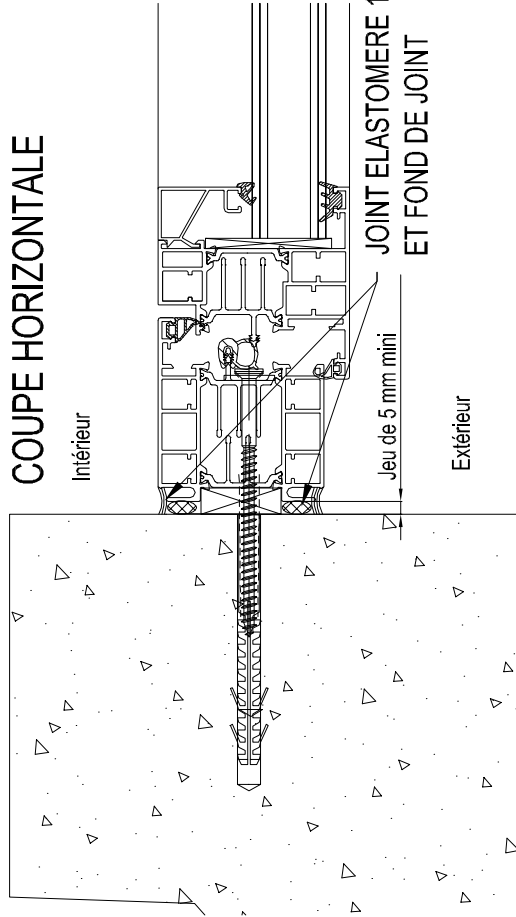


### COUPE VERTICALE

Si A < 35 prévoir bavette



### COUPE HORIZONTALE



RESERVATION BETON

Cale + Vis  
+ Cheville Type Fischer

JOINT MOUSSE

Bavette type  
BV 20-78

POUR DETERMINATION DES CONSTANTES, VOIR PLAN CT26-CE-OTF V2-17

Ce plan est notre propriété et ne peut être copié ou communiqué à de tiers sans notre autorisation

© Copyright SOUCHIER SAS

OTF V2 - PRINCIPE DE MISE EN OEUVRE EN MILIEU DE TABLEAU

Le: 08/12/2015



11 RUE DES CAMPANULES CS 30066  
77436 MARNE LA VALLEE CEDEX 2

Tél : (33) 01 60 37 79 50

Fax : (33) 01 60 37 79 89

Ech: Sans Ind:

CT26-CE-OTF V2-16