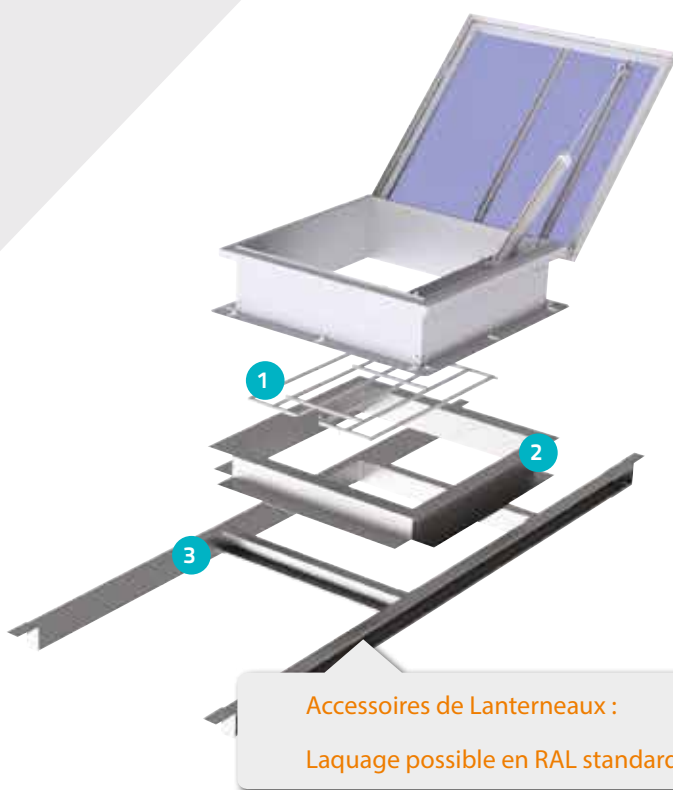


PLIAGE ET FAÇONNAGE

- Accessoires de lanterneau
- Accessoires de sécurité
- Accessoires de toiture

bluetek 
De nature à créer le bien-être

Accessoires Lanterneaux



Accessoires de Lanterneaux :
Laquage possible en RAL standard

Barreaudage 1

Barreaudage carré 15x15 mm (épaisseur 1,5 mm).

Conforme aux essais aux chocs 1200 joules, uniquement sur costière déjà posées 20/10e

Disponible en fixe ou télescopique.

Options : ouvrant, anti-effraction, laqué

Rehausse coiffante 2

Costière soudée en acier galva 15/10e ou 20/10e.

Sert à rehausser ou corriger une pente de toit.

La rehausse coiffante du DENFC est destiné à la rénovation ou à la mise en conformité.

Elle s'adapte sur tout type de costière existante.

Chevêtre 3

En acier 20/10e pour pose de costière et de lanterneau.

Principe de sabot de fixation amovible permettant une découpe du chevêtre pour un réglage sur chantier

Accessoires de toiture

Fourreau 4

A partir du Ø 70mm.



Costière soudée 5

Sortie de ventilation soudée ou non, étanche en acier galva 15/10e ou 20/10e.



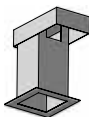
Costière de voute 6

Possibilité isolée, préperçée avec visserie en acier galva 20/10e. Différents types 1, 2 3.



Boîtes à câble 7

Pour les cross supérieur à Ø 120mm (acier).



Crosse 8

Permet le passage d'antennes ou de câbles (Aluminium ou cuivre).
Sur demande




▀ Pièces de pliage

Pièces pour l'étanchéité, l'isolation.

Entièrement sur mesure, elles s'adapteront à toute utilisation et toute configuration.

Plusieurs plis possible, développé maximum 1500 mm

Exemple de pliage : U, angle, bavette, Zed, oméga, bande de rive, couverture, appuie de fenêtre, éclisse ...



▀ Chéneau 19

Possibilité de fonds soudés, trop plein, naissance soudées, éclisses extérieures présoudées et trop plein soudé.



▀ Boîte à eau 20

Se place entre l'évacuation et la descente d'eau pluviale.

Standard et spécifiques en galva 20/10°


Laquage possible aux couleurs RAL



▀ Trop plein 21

Ouverture débouchant sur l'extérieur de la façade.

Galva 20/10e



▀ Entrées d'Eaux Pluviales (EPP) 22

Droites ou tronconiques en acier galva

Permet l'évacuation d'eaux pluviales en toiture.

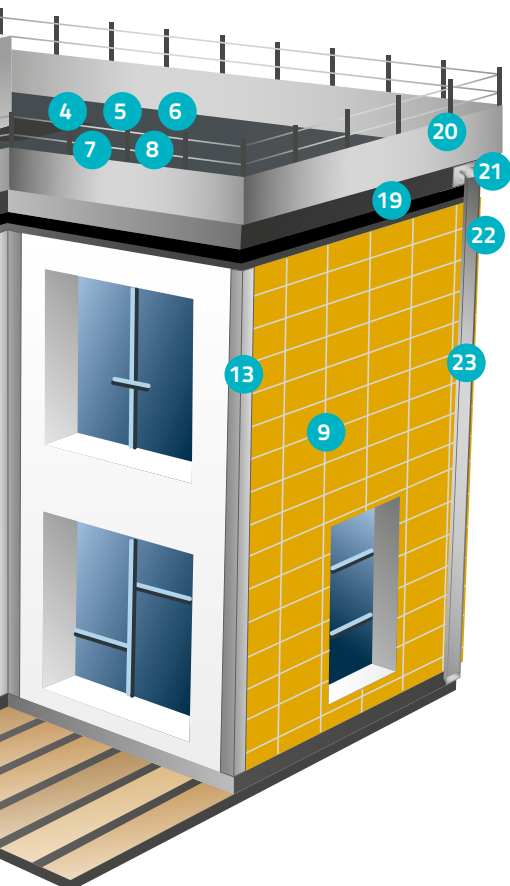


▀ Tuyau de descente 23

Tuyau circulaire vertical qui relie la naissance d'un chéneau à un réseau de collecte d'eaux pluviales.

Galva 63/100 - Ø 80, Ø 100, Ø 120, Ø 150 et Ø 200 - longueur 2m

Colliers et coudes à 73° disponibles en différents diamètres



▀ Cassettes, Lames 9

Pliage destiné à l'habillage de façade.

Laquage possible aux couleurs RAL.

Fourniture et transformation de parement composite et de panneau compact aluminium (découpe, perçage, rainurage...) pour vos habillages de façade.

Pour plus d'informations, consulter notre classeur dédié à la Facade



Plus de détails sur les pliages

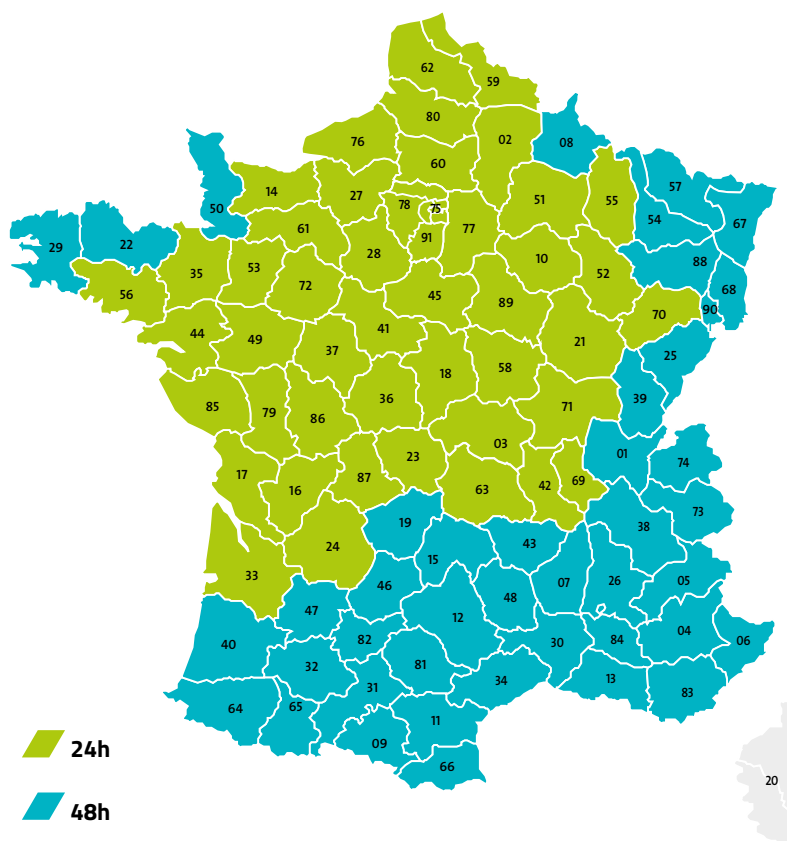
Matière	Epaisseur	Opérations possibles				
Alu anodisé	15/10e - 20/10e	PLIAGE	CRANTAGE / POINÇONNAGE	PERÇAGE	SOUDURE	THERMOLAQUAGE 85 µ
Alu brut	10/10e - 15/10e - 20/10e - 30/10e					
Alu prélaqué (25 microns)*	10/10e - 15/10e					
Alu strié	30/10e					
Galva brut	75/100e - 10/10e - 12/10e - 15/10e - 20/10e - 30/10e					
Galva prélaqué (25 microns)	75/100e - 15/10e - 10/10e					
Galva perforé R5T8	10/10e					

* Plus de 30 couleurs en stock (nous consulter)



LES + BLUETEK

- Livraison 24 ou 48H (selon région)
- Frais de port unique pour une livraison avec vos lanterneaux
- Réponse à toutes vos demandes spécifiques
- Devis en 24H



24h
 48h
 sur consultation

Tél. 02 47 55 37 04
 Fax. 02 47 55 37 05
faconnage@bluetek.fr

© Novembre 2021 / Bluetek se réserve le droit, en fonction des connaissances et des techniques, de modifier sans préavis la composition et les conditions d'utilisation de ses matériaux. Textes, photos et illustrations non contractuels.