

Eclairage zénithal & Aération naturelle

Costière coiffante PVC avec isolation thermique avec **remplissage verre**

SLICK COIF INSIDE CARRÉ



ÉCLAIREMENT
ZENITHAL



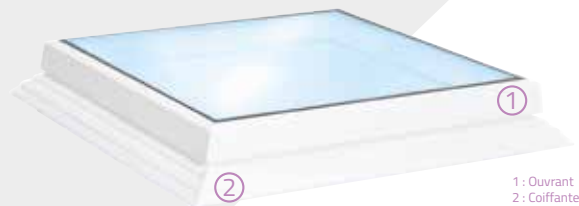
AÉRATION



ACCÈS
TOITURE



ACOUSTIQUE



1 : Ouvrant
2 : Coiffante

LES SLICK COIF INSIDE CARRÉ

- Large gamme dimensionnelle
- Idéal pour la rénovation de tous types de costières existantes

ASSERVISSEMENT

- électrique type COSY
- électrique type ÉVOLUTION
- électrique type AÉROPILOT

Fonctions

- Éclairage zénithal (Slick Coif Inside Carré Fix)
- Aération électrique 300 ou 500 mm suivant dimensions (Slick Coif Inside carré Air)
- Accès toiture (Slick Coif Inside Carré Pass) *

*Nous consulter

Coiffante

- Retombées de protection de la costière à fixer après le relevé d'étanchéité. Idéal en rénovation
- Large gamme dimensionnelle
- Coiffante PVC avec cadre à Rupture de Point Thermique

Performances *

Urc : 1,1 W/m².K

- Transmission lumineuse : 80 %
- Facteur solaire : g = 0,58
- Performance acoustique du double vitrage :
Rw = 35 (-1;-3) dB**
- Résistance au choc : 1200 Joules

* Résultats pour un appareil 120/120 - Hauteur 300 mm - Double vitrage
** Selon EN 1873

Remplissages




- Double vitrage feuilleté 6-16-44.2 Argon 90
- Triple vitrage feuilleté 4-12-4-12-44.2 Argon 90

Eclairage zénithal & Aération naturelle

Costière coiffante PVC avec isolation thermique

SLICK COIF INSIDE CARRÉ

Caractéristiques techniques

Dimensions trémie toiture (en cm)	Dimensions lumière (trémie haute) (en cm)	Eclairage zénithal Slick Coif carré Fix 		Aération naturelle Slick Coif carré Air 			* Accès toiture Slick Coif carré Pass 		
		Double vitrage / Triple vitrage	Double vitrage / Triple vitrage	Ouverture aération vérin (230 V)			Double vitrage	Triple vitrage	Angle d'ouverture
				ouverture 300 mm	ouverture 500 mm	Intensité (A)			
60/60	40 x 40	▪	▪	▪	-	0,2	-	-	-
80/80	60 x 60	▪	▪	▪	▪	0,2	▪	▪	80°
90/90	70 x 70	▪	▪	▪	▪	0,2	▪	▪	80°
100/100	80 x 80	▪	▪	▪	▪	0,2	▪	▪	80°
120/120	100 x 100	▪	▪	▪	▪	0,2	▪	▪	60°
125/125	105 x 105	▪	▪	▪	▪	0,2	▪	▪	60°
150/150	130 x 130	▪	▪	▪**	▪**	0,2	▪	-	60°
60/90	40 x 70	▪	▪	▪	-	0,2	▪	▪	80°
90/120	70 x 100	▪	▪	▪	▪	0,2	▪	▪	80°
50/100	30 x 80	▪	▪	▪	-	0,2	-	-	-
50/150	30 x 130	▪	▪	▪	-	0,2	-	-	-
60/120	40 x 100	▪	▪	▪	-	0,2	▪	▪	60°
70/140	50 x 120	▪	▪	▪	▪	0,2	▪	▪	60°
80/100	60 x 80	▪	▪	▪	▪	0,2	▪	▪	80°
100/150	80 x 130	▪	▪	▪	▪	0,2	▪	▪	80°
120/150	100 x 130	▪	▪	▪	▪	0,2	▪	▪	60°

▪ Disponible. Autres dimensions en option, nous consulter.

* Nous consulter

** Mode tandem nécessaire (2 vérins nécessaires)

24 V possible sur certaines dimensions, nous consulter.

Options

- ▀ Store intérieur d'ombrage (télécommande)
- ▀ Protection intérieure anti-nuisibles
- ▀ Grille nid d'abeille 1200 J
- ▀ Rénovation : Réhausse coiffante 200 mm



Store intérieur d'ombrage



Grille nid d'abeille 1200J



Protection anti-nuisibles

Installation

Recommandations :

- ▀ Si plat du support est **inférieur à 60 mm**, vous pouvez poser directement votre appareil.
- ▀ Si plat du support est **supérieur à 60 mm**, deux options possibles :

A- Pièce d'adaptation Bluetek à intégrer entre le support et l'appareil, pas de remontée d'étanchéité (nous consulter)

B- Pose d'une réhausse de costière de 150 mm sur le support et pose de l'appareil sur cette pièce. Prévoir une remontée d'étanchéité

