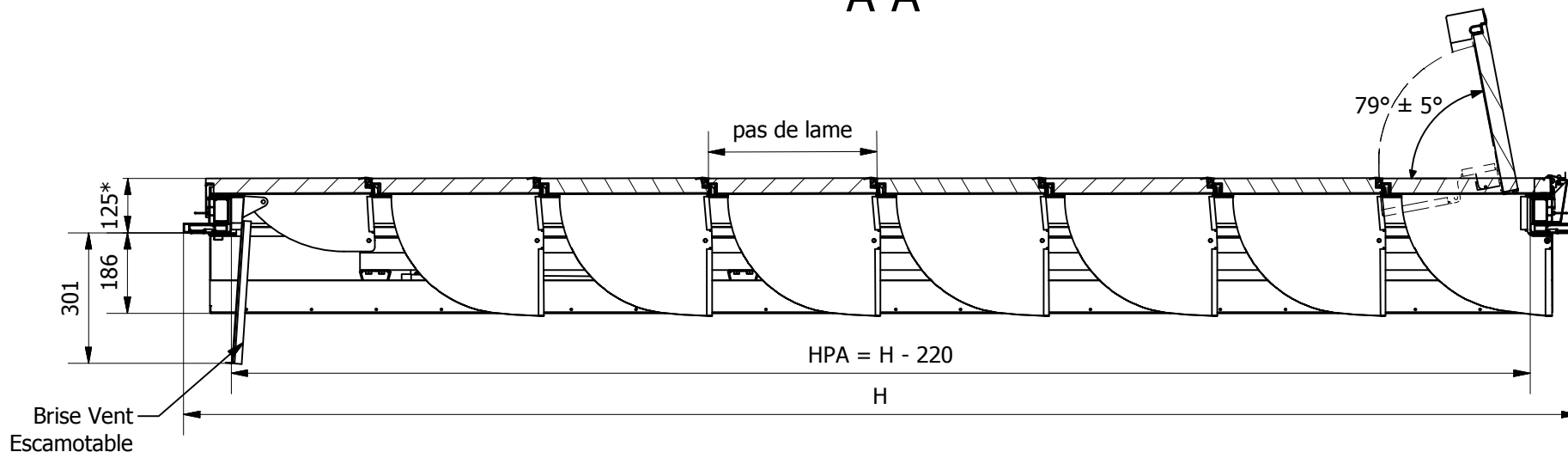
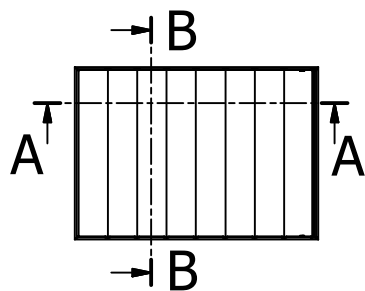
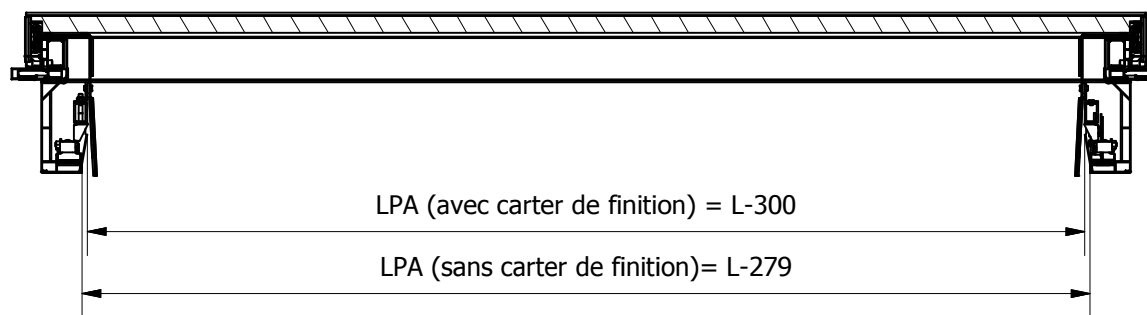


# A-A



# B-B



\* varie suivant épaisseur du remplissage (ex: 34 mm de remplissage)

Document non contractuel

Ce plan est notre propriété et ne peut être copié ou communiqué à des tiers sans notre autorisation © Copyright SOUCHIER SAS - FRANCE

Ensemble LUXLAME T VEC Electrique ou Pneumatique

Date: 07/02/2014

**SOUCHIER** 11 rue des Campanules CS30066  
77436 MARNE-LA-VALLÉE CEDEX 2 - FRANCE

Tél. + (33) 01 60 37 79 50  
Fax + (33) 01 60 37 79 89

Ech: 1/15

Ind: Ø

CT22-CE-LUXLAME T-07