

Relevé de cotes SIMPLE OUVRANT BIAIS

Mise en conformité & Rénovation / Gamme standard & à amélioration thermique

Pour toute commande, il est indispensable de nous transmettre une copie de ce document renseigné

DEMANDE DE PRIX

COMMANDE

Vos coordonnées

Les références

NOM :

ADRESSE :

TÉL :

ADRESSE DE LIVRAISON

.....

CONTACT :

TÉL :

RÉFÉRENCE :

DATE :

ALTITUDE :

VILLE :

FONCTION DE L'APPAREIL :

QUANTITÉ DEMANDÉE :

Dimensions

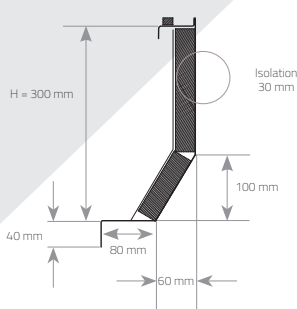
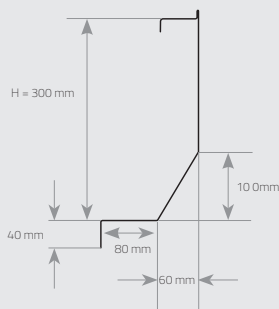
TYPE DE COSTIÈRE BIAISE :

BLUECOIF (STANDARD SIMPLE PEAU)

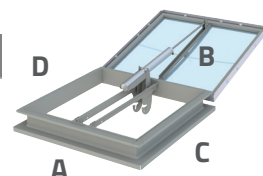
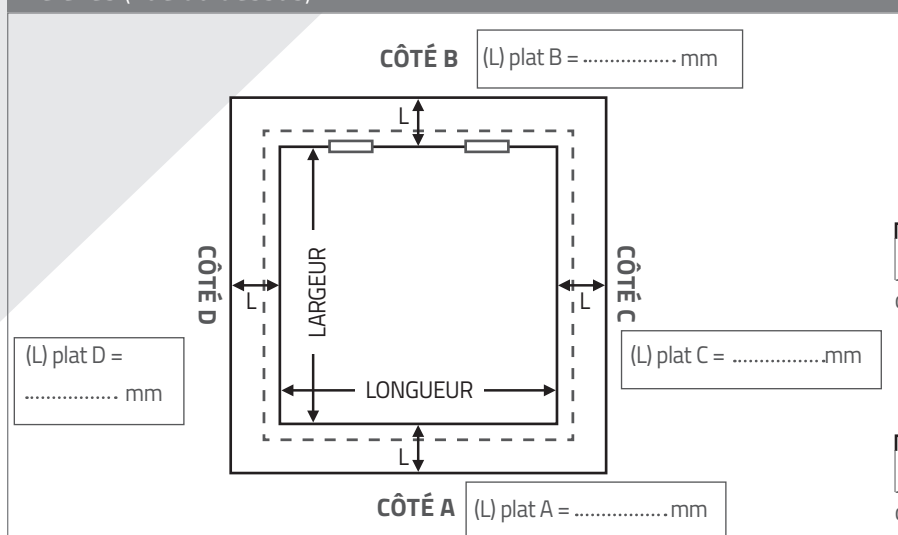
BLUECOIF THERM (ISOLÉ)

HAUTEUR DE COSTIÈRE :

300 MM



Relevés (vue du dessus)



dim commerciale (LONGUEUR) mm
dim Hors tout mm
(dim commerciale + plat D + plat C)



dim commerciale (LARGEUR) mm
dim Hors tout mm
(dim commerciale + plat A + plat B)

CHARNIÈRES :

Pour les appareils mono vantail les charnières sont positionnées côté B

Retombée	Relevé	Sans retombée	Retombée biaise	Relevée biaise
A <input type="checkbox"/> mm	A <input type="checkbox"/> mm	A <input type="checkbox"/>	A <input type="checkbox"/> mm	A <input type="checkbox"/> mm
B <input type="checkbox"/> mm	B <input type="checkbox"/> mm	B <input type="checkbox"/>	B <input type="checkbox"/> mm	B <input type="checkbox"/> mm
C <input type="checkbox"/> mm	C <input type="checkbox"/> mm	C <input type="checkbox"/>	C <input type="checkbox"/> mm	C <input type="checkbox"/> mm
D <input type="checkbox"/> mm	D <input type="checkbox"/> mm	D <input type="checkbox"/>	D <input type="checkbox"/> mm	D <input type="checkbox"/> mm
*sans précision de votre part, les côtes seront celles du standard (cf au dessus)			angle °	angle °