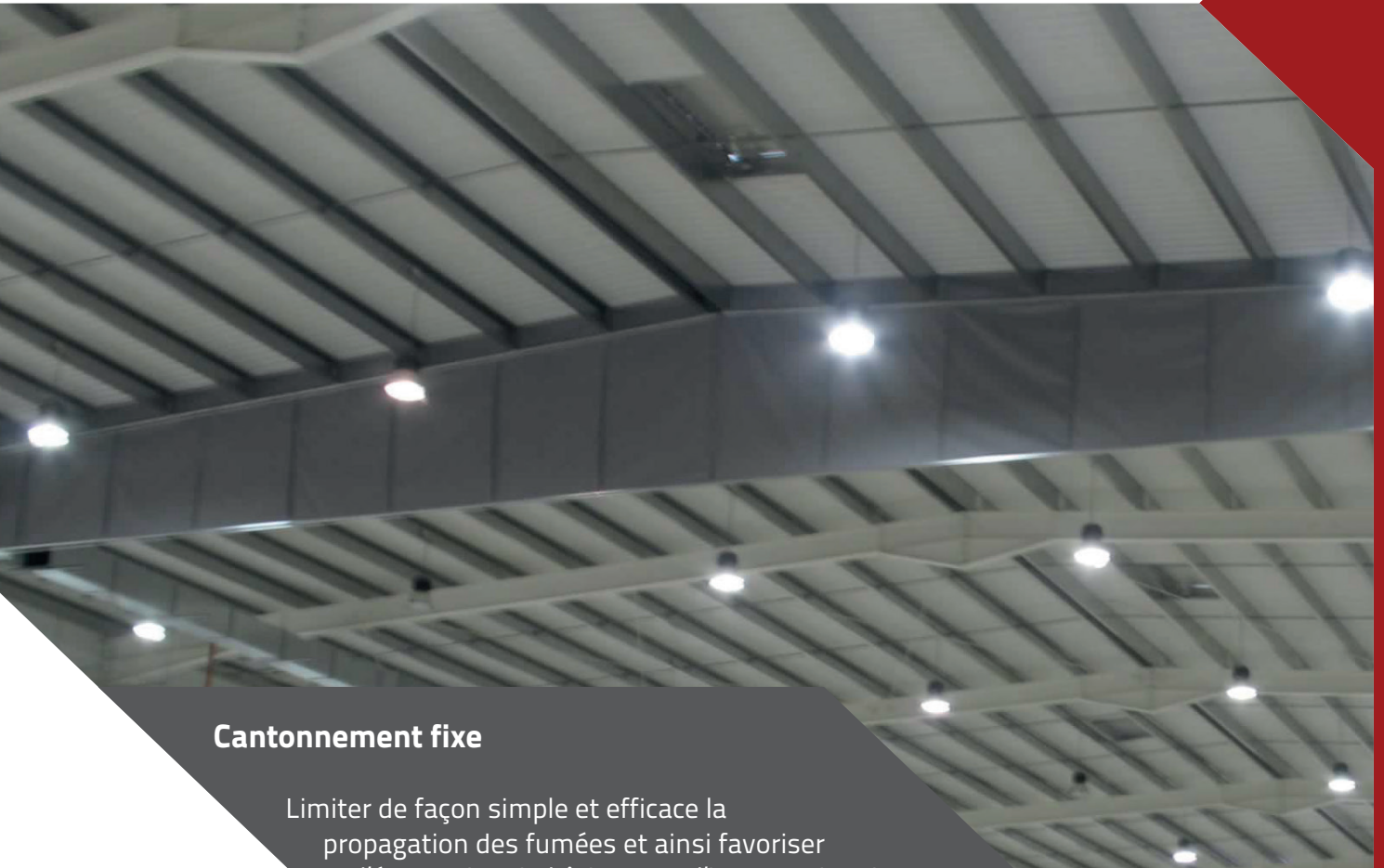


7 | Cantonnement fixe



Cantonnement fixe

Limiter de façon simple et efficace la propagation des fumées et ainsi favoriser l'évacuation du bâtiment et l'intervention des secours.

Cantonnement fixe

Ecran de cantonnement souple

SMOKE FIX

LES BLUETEK



- **Nombreuses formes possibles** (rectangulaire, circulaire, trapézoïdale, etc) possibles permettant une utilisation aussi bien dans de grands espaces que dans des lieux confinés.
- **Grande légèreté**, autorisant l'installation sur des charpentes (pas d'apport de charge significatif). 450g/m²
- **Pas de limitation dimensionnelle.**
- **Idéal en milieu corrosif.**



Normes et exigences



EN 12101-1

	ICPE type 1510	IT 246	Bluetek
 Stabilité au feu	DH15	DH 30	DH60
 Classement au feu	-	Bs3d0	A2s1d0

Smoke fix est au-delà des exigences de la norme.

Descriptif

Smoke fix est un écran de cantonnement fixe, en toile souple, garantissant une grande résistance au feu. Il a pour fonction de cantonner les bâtiments et de limiter la propagation des fumées en cas d'incendie.

Il représente une solution idéale pour les bâtiments de grandes dimensions.

Cantonnement fixe | Ecran de cantonnement souple

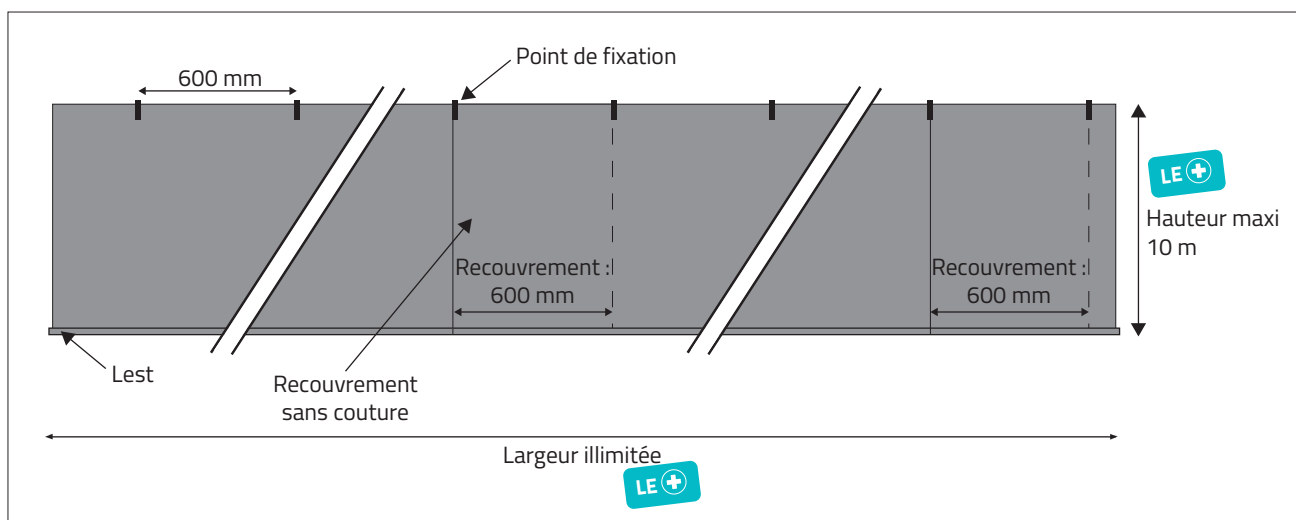
SMOKE FIX

Caractéristiques

DIMENSIONS :

- Hauteur maxi : 10 m
- Largeur : sans limite
 - recouvrement 600 mm libre (sans couture, sans fixation)
- Lest en partie basse pour limiter la déflexion
- Points de fixation en haut tous les 600 mm.

POSE et INSTALLATION
+ simple
+ rapide !



MATIÈRE :

- Tissu en fibre de verre, enduit de polyuréthane sur les 2 faces
- Épaisseur : 0.37 mm (± 0.06 mm)
- Densité : 0.450 kg/m² ($\pm 10\%$)
- Classement au feu : A2s1d0
- Stabilité au feu : DH 60

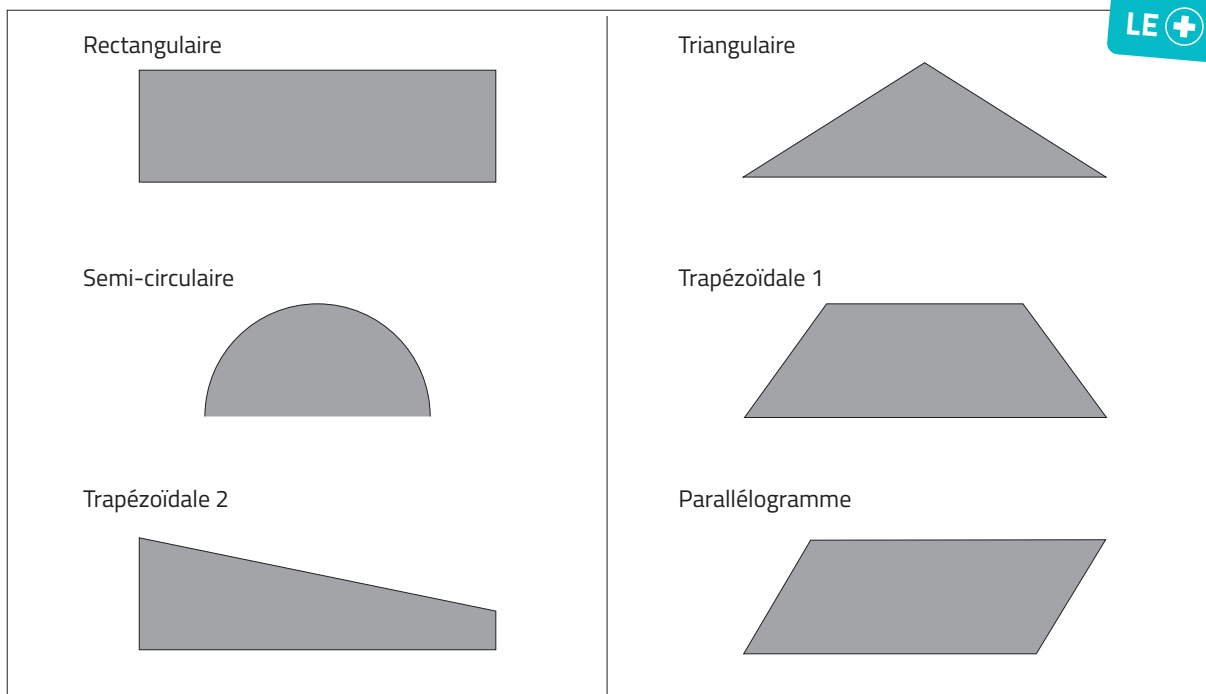
INSTALLATION :

- Fixation de l'écran par sa partie supérieure à la structure du bâtiment ou à une structure support dédiée. L'écran est équipé en partie basse d'un lest afin de limiter la déflexion.
- Il peut également être fixé en partie latérale et/ou en partie basse selon la configuration des locaux.

Cantonnement fixe | Ecran de cantonnement souple

SMOKE FIX

Les différentes formes



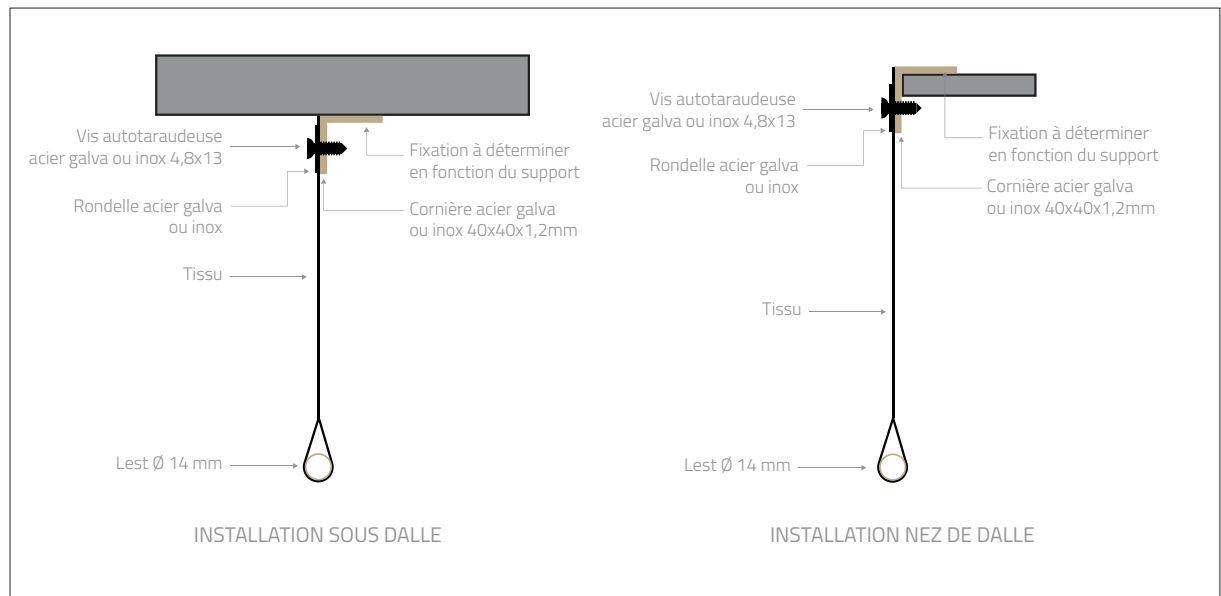
- Fixation en partie supérieure à la structure du bâtiment (ou un structure support dédiée), latérales ou basses selon la configuration du bâtiment.



Cantonnement fixe | Ecran de cantonnement souple

SMOKE FIX

Les différents types de fixations



Type de lest



Couleurs



Réglementation

L'utilisation des écrans fixes de cantonnement est prévue par la réglementation française (Instruction Technique 246§6.1.2, ainsi que la réglementation ICPE 1510).



Pour plus d'informations,
rendez-vous sur notre site
www.bluetek.fr