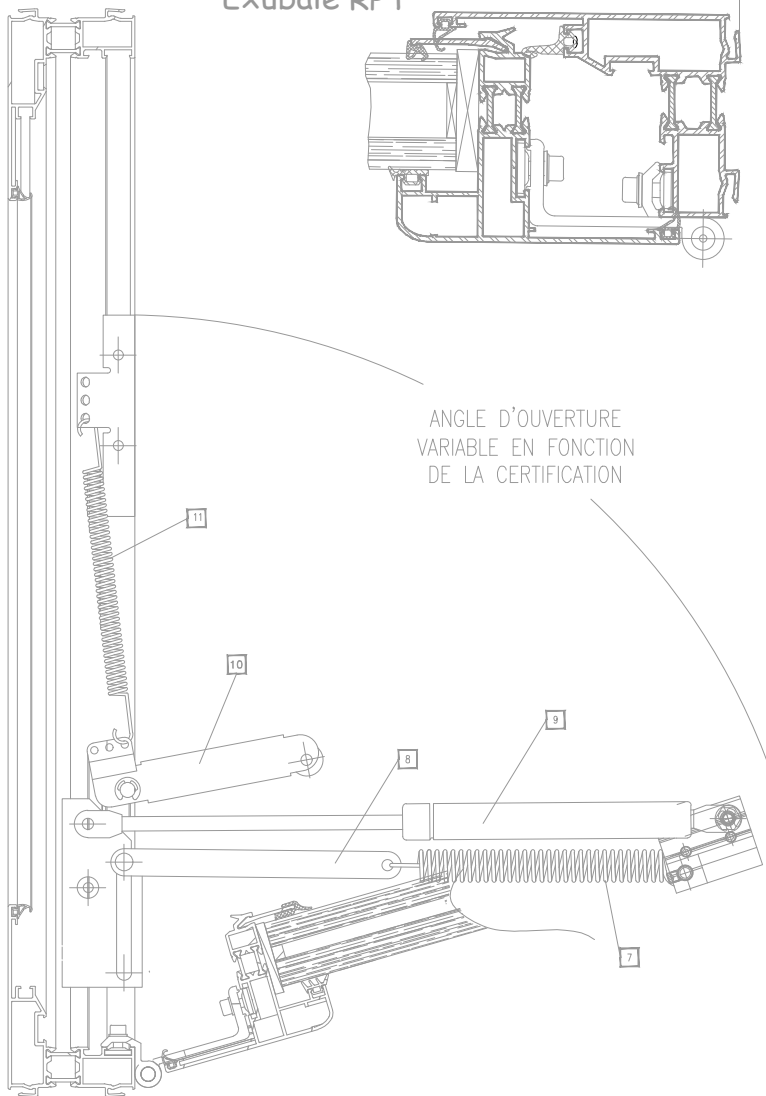


VUE DANS MONTANT

Côte hors-tout

Exubaie RPT

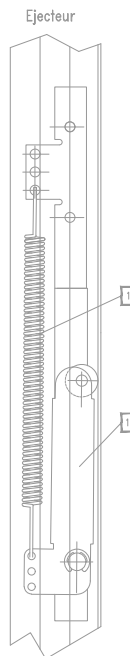
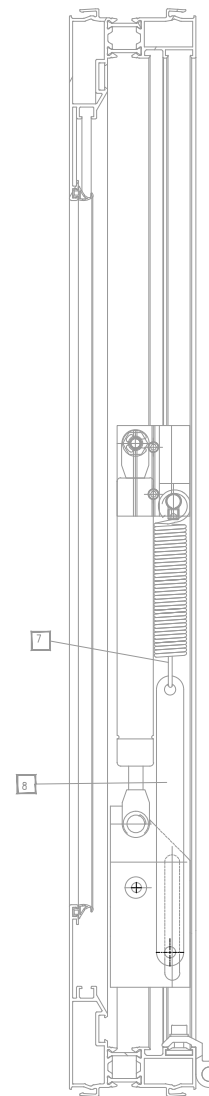
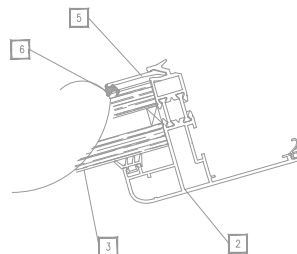


ANGLE D'OUVERTURE
VARIABLE EN FONCTION
DE LA CERTIFICATION

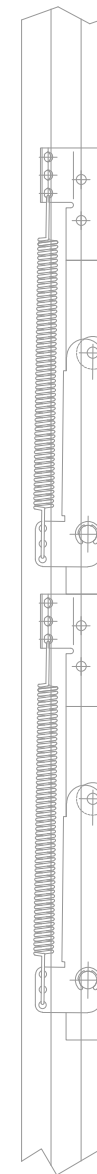
11	Ressort d'éjection
10	Ejecteur
9	Ressort à gaz
8	Biellette d'équilibrage
7	Ressort d'équilibrage
6	Joint de parclose
5	Pareclose
4	Charniere
3	Vitrage
2	Ouvrant
1	Dormant
Numero	Désignation

LE NB D'EJECTEUR EST EN FONCTION
DES EPURES CERTIFIEES

LES COTES A et B SONT EN FONCTION
DES EPURES CERTIFIEES ET
DES COURSES DES RESSORTS
A GAZ



Ejecteurs doubles



Ce plan est notre propriété et ne peut être copié ou communiqué à de tiers sans notre autorisation

© Copyright SOUCHIER SAS

EXUBAIE RPT – PRINCIPE DU SYSTEME D' EJECTION POUR ABATTANT

Le: 20/12/07



11 RUE DES CAMPANULES CS 30066
77436 MARNE LA VALLEE CEDEX 2

Tél : (33) 01 60 37 79 50
Fax : (33) 01 60 37 79 89

Ech: SANS Ind: A

CT3-CE-BAIE-18