

Questionnaire à compléter pour toute étude de projet Sopranature®. À renvoyer par fax au **03 88 79 84 44** ou par e-mail à **sopranature@soprema.fr**

OFFRE SOUHAITÉE POUR LE : / / → en **FOURNITURE** ou en **FOURNITURE ET POSE**

IDENTIFICATION DU DEMANDEUR

Nom de l'entreprise⁽¹⁾ : Activité⁽¹⁾ :
 Nom du demandeur⁽¹⁾ :
 Ville⁽¹⁾ : Code postal :
 Téléphone⁽¹⁾ : E-mail :

IDENTIFICATION DU PROJET

Nom du projet⁽¹⁾ : **Surface (m²) à végétaliser (hors zone stérile)⁽¹⁾ :**
Lieu (CP + ville)⁽¹⁾ : **Stade⁽¹⁾ :** projet marché attribué
Projet biosolaire (toiture combinant panneaux photovoltaïques et végétalisation) : oui / non .


ÉLÉMENTS CONCERNANT LA TOITURE

Support porteur⁽¹⁾ :
 Isolation inversée : oui / non Si oui, épaisseur (mm) :
 Type de chantier⁽¹⁾ : réfection ou neuf
Nombre de terrasses⁽¹⁾ :
 Surcharge admissible (hors complexe d'étanchéité-isolation, en kg/m²) ou à définir
Gestion des Eaux Pluviales (GEP) : oui / non
 Si oui • **Abattement pluviale⁽²⁾ :** mm/j
 et/ou • **Limitation de débit :** oui / non . (fournir le formulaire spécifique complété).



Étanchéité⁽¹⁾ : bitume synthétique autre (préciser)
 Pentes⁽¹⁾ : oui / non . Préciser le pourcentage de pentes : % (si % > 35 % fournir le formulaire spécifique complété).

CHOIX DU SYSTÈME SOPRANATURE®

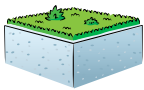
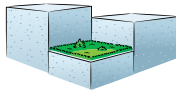
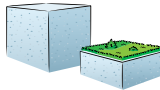
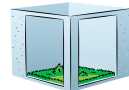
	Semis	Semis plantation	Plantation	Hydro ⁽³⁾	Rouleaux	Éco Box	Toundra'Box
TOUNDRA	<input type="checkbox"/>	<input type="checkbox"/>	<input type="checkbox"/>	<input type="checkbox"/>	<input type="checkbox"/>	<input type="checkbox"/>	<input type="checkbox"/>
TOUNDRA FLORE		<input type="checkbox"/>	<input type="checkbox"/>	<input type="checkbox"/>	<input type="checkbox"/>		<input type="checkbox"/>
GARRIGUE			<input type="checkbox"/>				
PAMPA		<input type="checkbox"/>		<input type="checkbox"/>	<input type="checkbox"/>		
GREEN ⁽⁴⁾					<input type="checkbox"/>		
LANDE ⁽⁴⁾			<input type="checkbox"/>				
CULTIVA (Hors végétation)			<input type="checkbox"/>				
FRESH 			<input type="checkbox"/>				

La végétalisation sera irriguée par **Aquatex®** : oui / non (fournir le plan côté de la toiture).
 Si oui, optimisation et télégestion de l'arrosage par **Aquasmart** : oui / non .

ENVIRONNEMENT : fournir le plan de masse et coupes techniques (côté et orienté).

Hauteur approximative de la toiture (m) :

Cocher le(s) croquis le(s) plus représentatif(s) ou proche(s) de votre projet :

 <input type="checkbox"/> Bâtiment isolé	 <input type="checkbox"/> Bâtiment dominé par une ou plusieurs façades	 <input type="checkbox"/> Bâtiment dominé à distance	 <input type="checkbox"/> Patio intérieur
--	--	---	---

Accessibilité du bâtiment en semi-remorque : oui / non

Livraison souhaitée en porteur : oui / non

FORMAT DE LIVRAISON⁽⁵⁾

SACS DE 25 OU 30 LITRES	<input type="checkbox"/> Par défaut jusqu'à 100 m²
BIG-BAG DE 1 000 LITRES	<input type="checkbox"/> À partir de 101 m²
SILO	<input type="checkbox"/> À partir de 300 m²
VRAC	<input type="checkbox"/>

ACCESSOIRES

BANDES PARE-GRAVIERS (hauteur mm)	90	120	150
Quantité souhaitée (mètres)		
PIÈCES D'ANGLES	Pliage à 90° - longueur ≥ 40 x 40 cm		
Quantité souhaitée (unité)		