

ACCESSOIRE MEMBRANE LIZY®ROOF 3D

Kit de réparation et de finition



Toits plats et toitures-terrasses



Les + PROduit

- + Idéal pour la réparation d'un trou ou d'une petite déchirure.
- + Kit prêt à l'emploi.

Kit prêt à l'emploi pour la réparation de membrane préformée LIZY®Roof 3D

Le **kit de réparation et de finition** est idéal pour une réparation de membrane détériorée ou percée.

Le kit se compose :

- 1 membrane **LIZY®Roof 3D** 1 mm - 1,55 x 0,65 m (1 m²).
- 1 colle **LIZY®Roof 3D EPDM** pour membrane EPDM sur EPDM 1 L.
- 1 **Mastic de finition LIZY®Roof 3D** pour membrane EPDM - 280ml.
- 1 papier abrasif 120 g/m² - 23 x 28 cm.


Notre conseil PRO !

Pour une plus grande facilité de mise en œuvre, penser à notre **Kit outils de pose**.

Étapes de mise en œuvre




- 1** Tracer la zone à réparer autour du trou ou de la déchirure : cette zone doit dépasser le trou ou la déchirure d'au moins 10 cm dans tous les sens. Découper une pièce de forme et de dimension identiques à cette zone dans la membrane fournie dans le Kit.



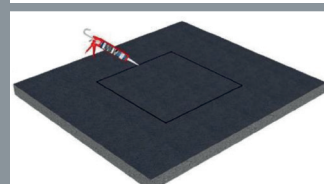
- 2** A l'aide du papier abrasif, poncer la zone délimitée sur la membrane à réparer. Nettoyer à l'eau claire à l'aide d'une brosse. Il est impératif de laisser sécher totalement les supports nettoyés avant de réaliser tout collage.



- 3** Remuer énergiquement la colle avant et pendant son utilisation. Elle doit avoir un aspect uniforme et sans dépôt. Appliquer une couche fine, lisse et régulière de colle au pinceau sur les deux surfaces à encoller. Laisser sécher la colle au moins 15 minutes jusqu'à ce qu'elle soit sèche au toucher. Contrôler à l'aide du doigt que la colle ne file pas.



- 4** Ajuster et coller la pièce sur la membrane en marouflant énergiquement à l'aide de la roulette de marouflage. Appuyer fortement afin de chasser les bulles d'air et augmenter l'adhérence du collage.



- 5** Sécuriser le collage en appliquant un cordon de mastic sur l'ensemble du pourtour de la réparation.

SUPPORTS

> Membrane d'étanchéité préformée LIZY®Roof 3D



AVANTAGES

- Protection durable de l'étanchéité.
- Pose rapide.
- Solution économique pour réparer de petites déchirures.