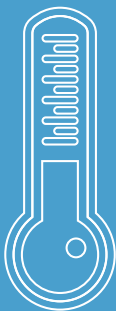


# MOPLY N PLUS

MEMBRANAS BETUMINOSAS COM FLEXIBILIDADE  
A TEMPERATURAS  $-10^{\circ}\text{C}$

$-10^{\circ}\text{C}$



$-10^{\circ}\text{C}$

APP

SOPREMA GROUP

MOPLY N PLUS  
BY SOPREMA

**SOPREMA APOSTA NA QUALIDADE**

**SOPREMA**  
GROUP

# VANTAGENS

PRODUÇÃO DE ELEVADA QUALIDADE  
OFERECE MEMBRANAS COM:

- **Grande flexibilidade e garantia de durabilidade**
- **Ótimo comportamento às variações de temperatura**
- **Sistemas duradouros e fiáveis**
- **Documento de Aplicação do LNEC DA 73**
- **Excelentes propriedades mecânicas**
- **Boa aderência ao suporte e nas juntas de sobreposição**

**TAMBÉM ADICIONAMOS O ACABAMENTO  
GOFRADO NA FACE INFERIOR DAS MEMBRANAS  
SEM AUTOPROTEÇÃO DA GAMA.**

## VANTAGENS DAS MEMBRANAS GOFRADAS

- **Facilita a aplicação: rápido amolecimento do betume, instalação mais rápida com menos fogo**
- **A armadura sofre menos na aplicação**
- **Rolos mais robustos**
- **Membranas mais maleáveis e flexíveis**
- **Membranas mais fáceis de aplicar em pontos de encontro, remates e soleiras**

# GAMA

## **GOFRADAS**

MOPLY N PLUS **FV 3 kg**

MOPLY N PLUS **FV 4 kg**

MOPLY N PLUS **FP 3 kg**

MOPLY N PLUS **FP 4 kg**

---

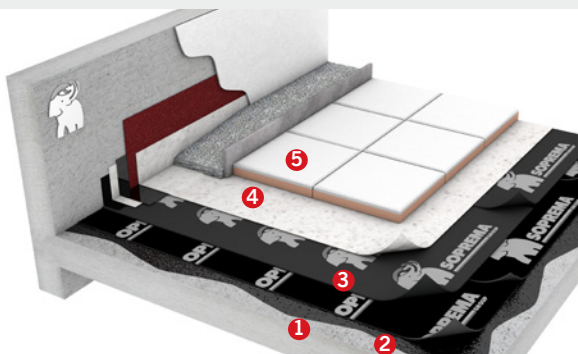
## **NÃO GOFRADAS:**

MOPLY N PLUS **2 kg AL**

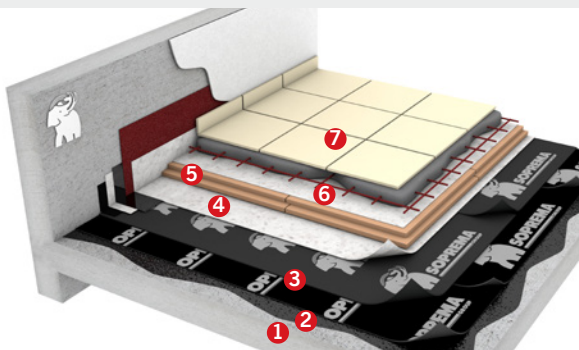
MOPLY N PLUS **2,5 kg AL**

MOPLY N PLUS **FV 4 kg MIN**

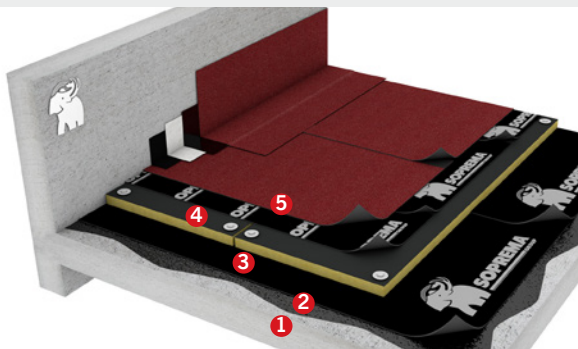
MOPLY N PLUS **FP 4 kg MIN**



Cobertura invertida bicamada, acabamento **TEXLOSA**.



Cobertura invertida bicamada, acabamento proteção pesada.



Cobertura tradicional bicamada, acabamento autoprotetido granulada de ardósia.

## NT-1-2

1. SUPORTE: Betão / Camada de argamassa
2. PRIMÁRIO: **EMUFAL PRIMER / EMUFAL L**
3. IMPERMEABILIZAÇÃO:  
1ª Camada: **MOPLY N PLUS FV 3 KG +**  
2ª Camada: **MOPLY N PLUS FP 4 KG.**
4. SEPARAÇÃO:  
**ROOFTEX V 300 / TEXXAM 700**
5. ACABAMENTO: **TEXLOSA**

## TI-1-1

1. SUPORTE: Betão / Camada de argamassa
2. PRIMÁRIO: **EMUFAL PRIMER / EMUFAL L**
3. IMPERMEABILIZAÇÃO:  
1ª Camada: **MOPLY N PLUS FV 3 KG +**  
2ª Camada: **MOPLY N PLUS FP 4 KG**
4. SEPARAÇÃO:  
**ROOFTEX V 200 / TEXXAM 700**
5. ISOLAMENTO TERMICO: **XPS SL**
6. CAMADA DIFUSORA:  
**ROOFTEX V 300 / TEXXAM 700**
7. ACABAMENTO: Pavimento cerâmico /  
Betão / Pavimento em calçada

## NT-2-15

1. SUPORTE: Betão / Camada de argamassa
2. PRIMÁRIO: **EMUFAL PRIMER/ EMUFAL L**
3. BARREIRA DE VAPOR: **MOPLY N PLUS FV 3 KG**
4. ISOLAMENTO TÉRMICO: **AISLADECK BV**
5. IMPERMEABILIZAÇÃO:  
1ª Camada: **MOPLY N PLUS FV 3 KG +**  
2ª Camada: **MOPLY N PLUS FP 4 KG MIN**

Para mais informação contacte o nosso serviço de assistência técnica.

**SAT: + 351 219 152 636**



Texsa Portugal S.A.  
Zona Industrial de Alpiarça - Rua A Lote 4 B  
2090-242 Alpiarça  
**[www.soprema.pt](http://www.soprema.pt)**

