

TABELA DE PREÇOS GEOTÊXTEIS E DRENAGENS

ABRIL 2020 - VERSÃO 1.0



SOPREMA
GROUP

Índice temático

Geotêxteis e Drenagens

GEOTÊXTEIS PARA EDIFICAÇÃO : ROOFTEX V E TEXXAM

Geotêxteis de poliéster	3
Geotêxteis de polipropileno	3

DRENAGENS E MEMBRANAS PROTETORAS: DRENTEX

Protetores (HDPE)	4
Drenagens (HDPE)	4
Drenagens altas prestações (Poliestireno)	4

ACESSÓRIOS DE DRENAGENS

Índice alfabético

DRENTEX IMPACT GARDEN	4
DRENTEX PERFIL	4
DRENTEX PROTECT (400 GR)	4
DRENTEX PROTECT MAXI GARDEN	4
DRENTEX PROTECT PLUS	4
FIXAÇÕES DRENTEX	4
ROOFTEX V 120/1100	3
ROOFTEX V 120/2200	3
ROOFTEX V 150/1100	3
ROOFTEX V 150/2200	3
ROOFTEX V 200/2200	3
ROOFTEX V 250/2200	3
ROOFTEX V 300/2200	3
ROOFTEX V 400/2200	3
ROOFTEX V 500/2200	3
TEXXAM 700 / 2200	3
TEXXAM 1000 / 2200	3
TEXXAM 1500 / 2200	3
TEXXAM 3000 / 2200	3

CLASSIFICAÇÃO LOGÍSTICA DOS PRODUTOS:

A = Produto em stock permanente ou serviço imediato. **B** = Produto que cada armazém deve ter consoante a sua capacidade de armazenagem.
C = Produtos sob consulta, quantidade mínima 3.000 m²

GEOTÊXTEIS PARA EDIFICAÇÃO : ROOFTEX V E TEXXAM

GEOTÊXTEIS DE POLIÉSTER

Grupo 50102



Código	Classe Logística	Produto	Definição	g/m ²	m ² / Dimensão rolo	Paleta: m ² /rolos	€/m ²
00070617	B	ROOFTEX V 120/1100	Geotêxtil não tecido de poliéster agulhado	120	55 m ² (50 x 1,10 m)	880 / 16	1,00
00070621	A	ROOFTEX V 120/2200			330 m ² (150 x 2,20 m)	2.970 / 9	0,81
00070618	B	ROOFTEX V 150/1100		150	55 m ² (50 x 1,10 m)	880 / 16	1,09
00070620	A	ROOFTEX V 150/2200			275 m ² (125 x 2,20 m)	2.475 / 9	0,95
00070606	A	ROOFTEX V 200/2200		200	220 m ² (100 x 2,20 m)	1.980 / 9	1,18
00070701	A	ROOFTEX V 250/2200		250	220 m ² (100 x 2,20 m)	1.320 / 6	1,51
00070653	A	ROOFTEX V 300/2200		300	165 m ² (75 x 2,20 m)	1.485 / 9	1,86
00111079	B	ROOFTEX V 400/2200		400	132 m ² (60 x 2,20 m)	792 / 6	2,43
00111080	B	ROOFTEX V 500/2200		500	132 m ² (60 x 2,20 m)	792 / 6	3,06

GEOTÊXTEIS DE POLIPROPILENO

Grupo 50103




Código	Classe Logística	Produto	Definição	g/m ²	m ² / Dimensão rolo	Paleta: m ² /rolos	€/m ²
00070683	B	TEXXAM 700 / 2200	Geotêxtil não tecido	90	385 m ² (175 m x 2,20 m)	3.465 / 9	1,05
00070684	B	TEXXAM 1000 / 2200		120	330 m ² (150 m x 2,20 m)	2.970 / 9	1,28
00070685	C	TEXXAM 1500 / 2200		170	275 m ² (125 m x 2,20 m)	2.475 / 9	1,66
00070682	A	TEXXAM 3000 / 2200		250	220 m ² (100 m x 2,20 m)	1.980 / 9	2,38

DRENAGENS E MEMBRANAS PROTETORAS: DRENTEX

PROTETORES (HDPE)


Grupo 60101



Código	Classe Logística	Produto	Aplicação	Altura do Alvéolo	Dimensão Rolo	m ² /Rolo	Palete: m ² /rolos	Unidade de venda	€/m ²
00071523	A	DRENTEX PROTECT (400 GR)	Membrana para muros enterrados	7 mm	30 x 2 m	60	720 / 12	Rolo	2,27

DRENAGENS (HDPE)


Grupo 60101



Código	Classe Logística	Produto	Aplicação	Altura do Alvéolo	Dimensão Rolo	m ² /Rolo	Palete: m ² /rolos	Unidade de venda	€/m ²
00071270	A	DRENTEX PROTECT PLUS	Muros ou estruturas subterrâneas	7,5 mm	20 x 2 m	40	240 / 6	Rolo	5,31
00071272	A	DRENTEX PROTECT MAXI GARDEN	Coberturas Ajardinadas	20 mm					200 / 5

DRENAGENS ALTAS PRESTAÇÕES (POLIESTIRENO)

Grupo 60602



Código	Classe Logística	Produto	Aplicação	Altura do Alvéolo	Dimensão Rolo	m ² /Rolo	Palete: m ² /rolos	€/m ²
00071292	A	DRENTEX IMPACT GARDEN *	Muros / Coberturas ajardinadas extensivas	13,5 mm	32 x 1,25 m	40	80 / 2	25,23

* Unidade mínima de venda 1 Palete

ACESSÓRIOS DE DRENAGENS

Grupo 60101



Código	Classe Logística	Produto	Definição	Apresentação	€/Unid.
00071273	A	DRENTEX PERFIL	Perfil de polipropileno de alta densidade inclui pregos para fixar	Caixa de 50 Un. de 2 ml	1,95
00071289	A	FIXAÇÕES DRENTEX		Saco 200 Pregos +Botões	0,24

CONDIÇÕES DE VENDA

1. Os preços não incluem IVA.
2. Os preços referidos correspondem sempre a produtos localizados no nosso armazém.
3. No transporte contratado pela SOPREMA S.A, no caso de ocorrerem incidências durante o mesmo (danos, atrasos, falta de mercadoria) estas devem ser reclamadas imediatamente à SOPREMA S.A. devendo para o efeito indicar obrigatoriamente na guia de transporte (incluindo a cópia do transportador) uma descrição da incidência bem como a data da mesma.
Caso contrário a SOPREMA S.A. não será responsável.
O material será colocado na obra ou armazém. A descarga, distribuição e elevação do mesmo, será por conta do cliente.
4. De forma geral não se aceitam reclamações nem devoluções passados 15 dias da data de entrega dos produtos.
5. O preço, as condições e a forma de pagamento deverão estar totalmente estabelecidas na hora de concretizar a encomenda, não representando qualquer compromisso para futuros negócios.
6. Para pedidos inferiores a 1.000 € + IVA serão incluídos custos de transporte na fatura em função da tabela geral de transportes que pode consultar com o SAC.
7. SOPREMA reserva-se o direito de introduzir nesta tabela qualquer tipo de modificação sobre os produtos, as suas características e os seus preços.
8. SOPREMA informa que os seus dados pessoais referenciados em qualquer documento estão integrados num ficheiro criado para a gestão das relações comerciais da SOPREMA S.A. com os seus clientes. Para exercer os direitos de acesso, retificação, cancelamento e oposição poderá dirigir-se por escrito a:

SOPREMA S.A.

Zona Industrial de Alpiarça, Rua A, Lote 4 B - 2090-242 Alpiarça

Tel: 243 240 020 - Fax: 243 240 040

CÓDIGOS

Encontrará junto de cada produto o seu número de código.

A utilização deste número nos seus pedidos, permitirá prestar-lhe um serviço ainda melhor, porque ajudará a:

- Evitar ao máximo os erros, uma vez que cada código corresponde a uma só referência.
- Agilizar a tramitação e entrega dos materiais.

A identificação será muito mais rápida.

Cada código de produto é composto por oito dígitos.

OBSERVAÇÕES

Os consumos, dosificações e rendimentos que se especificam são aproximados.

INDICAÇÕES SOBRE O USO DOS NOSSOS PRODUTOS

As nossas indicações verbais ou por escrito são realizadas com base no nosso leal conhecimento e entendimento, porém devem ser entendidas como recomendações sem qualquer tipo de compromisso. Não dispensa o cliente de proceder à sua própria análise e à verificação da idoneidade dos mesmos para o fim proposto. Se, não obstante, for considerada alguma responsabilidade por parte da SOPREMA S.A. esta será sempre limitada ao valor da mercadoria fornecida e aplicada pelo cliente.

OUTRAS INFORMAÇÕES DE INTERESSE

Todas as suas consultas terão resposta directa no **Serviço de Apoio ao Cliente**.

Um número de telefone onde lhe oferecemos um serviço ágil e eficaz.

Além disso, colocamos à sua disposição uma linha de fax gratuita para atender as suas encomendas da forma mais rápida e económica.

LINHA DIRETA

Tel. **+351 243 240 020**

Fax **+351 243 240 041**

info@soprema.pt

www.soprema.pt

ARMAZÉNS REGULADORES

Sede / Fábrica Alpiarça	ALPIARÇA	Tel. 243 240 020	Fax 243 240 040
Armazém Zona Norte	PORTO	Tel. 229 965 974	Fax 229 965 975
Armazém Lisboa	LISBOA	Tel. 219 152 636	Fax 219 259 071
Armazém Algarve	LOULÉ	Tel. 289 713 327	

REDE COMERCIAL

ZONA GEOGRÁFICA	CONTATO	TELEMÓVEL	CORREIO ELETRÓNICO
VIANA DO CASTELO, BRAGA, VILA REAL e BRAGANÇA	Antero Braz	917 218 902	abraz@soprema.pt
PORTO, AVEIRO, VISEU, GUARDA e MADEIRA	Jorge Fernandes	917 219 093	jfernandes@soprema.pt
COIMBRA, LEIRIA, SANTARÉM e CASTELO BRANCO	Micael Correia	917 218 738	mcorreia@soprema.pt
LISBOA e AÇORES	Nuno Garrotes	917 219 715	ngarrotes@soprema.pt
PORTALEGRE, SETÚBAL, ÉVORA, BEJA e FARO	Artur Gonçalves	967 263 191	agoncalves@soprema.pt
DEPARTAMENTO TÉCNICO	Katia Romão	965 110 546	kromao@soprema.pt
DEPARTAMENTO TÉCNICO Back Office	Nuno Feliz	968 588 568	nfeliz@soprema.pt
PRESCRIÇÃO TÉCNICA ZONA NORTE Obras e Projetos	Miguel Maia	963 162 631	mmaia@soprema.pt
PRESCRIÇÃO TÉCNICA ZONA SUL Obras e Projetos	Arménio da Silva	968 691 227	asilva@soprema.pt

SERVIÇO DE APOIO AO CLIENTE

PEDIDOS E APOIO AO CLIENTE Armazém Alpiarça	Pedro Moreira	243 240 030	pmoreira@soprema.pt
PEDIDOS E APOIO AO CLIENTE Armazém Norte	Marlene Nogueira	229 965 974	mnogueira@soprema.pt
PEDIDOS E APOIO AO CLIENTE Armazém Lisboa	Sandra Venes	219 152 636	svenes@soprema.pt
PEDIDOS E APOIO AO CLIENTE Armazém Algarve	Bruno Vale	289 713 327	bvale@soprema.pt

O Grupo SOPREMA ao seu dispor.

Necessita de um interlocutor comercial?

Contacte o nosso Serviço de Apoio ao Cliente -
Tel: 243 240 020

Necessita de esclarecimentos técnicos sobre a aplicação em obra dos nossos produtos?

Entre em contacto com o nosso Serviço de Assistência Técnica -
Tel.: 965 110 546

Toda a informação disponível no site

www.soprema.pt



www.soprema.pt



SOPREMA S.A
Zona Industrial de Alpiarça - Rua A Lote 4 B
2090-242 Alpiarça

www.soprema.pt



UNE En ISO 9001:2015

